

## Inhaltsübersicht Content

### Fragen?

#### Questions?

Messe Düsseldorf GmbH, Abt.: UT-VL/Logistik  
Postfach 101006, 40001 Düsseldorf, Germany  
Tel. +49(0)211/45 60 - 495  
Fax +49(0)211/45 60 - 85 80  
SchuettK@messe-duesseldorf.de  
www.messe-duesseldorf.de

### Thema

---

Abschleppen / Kosten

---

Abstellplatz für LKW

---

Adressen / Anlieferung

---

Anfahrtsplan

---

Catering / Anlieferung

---

Eigene Krane und Stapler

---

Einfahrtsgenehmigung für Reisebusse

---

IN&OUT Shuttle

---

Öffentliche Verkehrsmittel / Taxi

---

Parkplatz

---

Parkscheine (PKW, LKW, Reisemobile, etc.)

---

Pfand

---

Stellflächen für Nachschubeinheiten

---

Umweltzone

---

Verkehrsordnung im Messegelände

---

Verkehrsregelung

### Subject

---

Access permits for tour busses

---

Addresses / deliveries

---

Car Park

---

Catering / deliveries

---

Deposits

---

Environmental zone

---

IN&OUT shuttle

---

Map "Route to the Fair"

---

Parking for trucks

---

Parking permits (cars, trucks, caravans, etc.)

---

Private cranes and forklifts

---

Public transport / taxi

---

Road traffic regulations on the fairgrounds

---

Space for supply purposes

---

Towing / charges

---

Traffic regulation

**Für das Auto-Navigationssystem:**  
Aussteller, Spedition, Standbauer, Anlieferung  
D-40474 Düsseldorf, Am Staad (= Hallen 3-7+9-18 – Tor 1)  
D-40474 Düsseldorf, Arena-Straße (= Hallen 8a+8b – Tor 8.2)







**For your navigation system:**  
Exhibitor, forwarding company,  
stand construction companies, delivery  
D-40474 Düsseldorf, Am Staad (= halls 3-7+9-18 – gate 1)  
D-40474 Düsseldorf, Arena-Straße (= halls 8a+8b – gate 8.2)

## Verkehrsregelung Traffic Regulation

### Fragen?

#### Questions?

Messe Düsseldorf GmbH, Abt.: UT-VL/Logistik  
Postfach 101006, 40001 Düsseldorf, Germany  
Tel. +49(0)211/45 60 - 495  
Fax +49(0)211/45 60 - 85 80  
SchuettK@messe-duesseldorf.de  
www.messe-duesseldorf.de

	Aufbau Assembly		Laufzeit Trade fair run				Abbau Dismantling
	23.11. – 25.11.2018	26.02.2018	27.02. – 28.02.2018	01.03.2018			02.03. – 03.03.2018
			7 – 18 Uhr 7am – 6pm	7.30 – 15 Uhr 7.30am – 3pm	15 – 19 Uhr 3pm – 7pm	ab 19 Uhr from 7pm	
 max. 5m	Freie Einfahrt Free entry	Pfand Deposit 60 min.	Pfand Deposit 60 min.	Pfand Deposit 60 min.	Pfand Deposit 60 min. 15 – 18 Uhr 3pm – 6pm	Freie Einfahrt Free entry	Freie Einfahrt Free entry
 3,5t / max. 6,50m	Freie Einfahrt Free entry	Pfand Deposit 120 min.	Pfand Deposit 60 min.	Pfand Deposit 60 min.	Gesperrt No entry	Freie Einfahrt Free entry	Freie Einfahrt Free entry
 Gespann car trailer combination	Freie Einfahrt Free entry	Pfand Deposit 120 min.	Pfand Deposit 60 min.	Pfand Deposit 60 min.	Gesperrt No entry	Freie Einfahrt Free entry	Freie Einfahrt Free entry
 7,49t / max. 8m	Freie Einfahrt Free entry	Pfand Deposit 180 min.	Pfand Deposit 60 min.	Pfand Deposit 60 min.	Gesperrt No entry	Freie Einfahrt Free entry	Freie Einfahrt Free entry
		IN&OUT Shuttle					
 >7,49t		LKW-Leitsystem truck guidance system					
Freie Einfahrt für Fahrzeuge bis max. 7,49t: via Tor 1 = Hallen: 9 + 10						Free entry for vehicles up to max. 7,49t: via gate1 = halls: 9 + 10	
Ein Befahren des Messegeländes ist nur zum Be- und Entladen gegen Pfandhinterlegung von € 100,- in bar möglich. Die Verweildauer siehe oben. Bei einer Zeitüberschreitung verfällt der Betrag.						In urgent cases you can drive into the complex subject to payment € 100,- cash deposit. The residence see above. The deposit will be forfeited if you exceed this period.	
<b>Ein Befahren des Messegeländes ist auch in Ausnahmefällen nicht möglich.</b>						<b>Vehicles are not allowed to enter the complex.</b>	
Für Personen mit Werkzeug und Material verkehren besonders gekenn- zeichnete "IN&OUT Shuttle" vom Parkplatz P2 zur gewünschten Halle und zurück.						The specially marked IN&OUT shuttle serves people carrying tools and equipment and runs from car park P2 to the desired hall and back.	
Alle LKW über 7,49 t werden bei ihrer Ankunft auf den Parkplatz P1 geleitet. Dort müssen sich die Fahrer mit allen relevanten Frachtpapieren bei den Messespeditoren melden. Der Messespeditoren gibt dem Fahrer exakte Instruktionen über Ent-/Beladeort und geplante Ent-/Beladezeit. Erst zu dieser vorgegebenen Zeit kann der LKW das Messegelände befahren.						All trucks over 7.49 t will be guided to parking lot P1. There the drivers have to announce themselves with all important freight papers at the official forwarding agents. There they will receive exact instructions concerning place and time of unloading/uploading. Vehicles will then be called up according to the unloading schedule.	
Die Ankunft der Abbaufahrzeuge sollte auf 19.00 Uhr disponiert sein. Fahrzeuge, die früher eintreffen, werden zu einer Warteschleife auf den kostenpflichtigen Parkplatz P1 geleitet. Die Einfahrt der Abbaufahrzeuge erfolgt ab 19.00 Uhr ausschließlich via Tor 1.						Deconstruction vehicles should be instructed to arrive at 7pm. Vehicles which arrive before this time will be directed to a paid parking waiting area on parking lot P1. Dismantling vehicles will be given access only via Tor 1 (Gate 1) after 7 pm.	

**Für das Auto-Navigationssystem:**  
Aussteller, Spedition, Standbauer, Anlieferung  
D-40474 Düsseldorf, Am Staad (= Hallen 3-7+9-18 – Tor 1)  
D-40474 Düsseldorf, Arena-Straße (= Hallen 8a+8b – Tor 8.2)

**For your navigation system:**  
Exhibitor, forwarding company,  
stand construction companies, delivery  
D-40474 Düsseldorf, Am Staad (= halls 3-7+9-18 – gate 1)  
D-40474 Düsseldorf, Arena-Straße (= halls 8a+8b – gate 8.2)

## Verkehrsregelung Traffic Regulation

### Fragen?

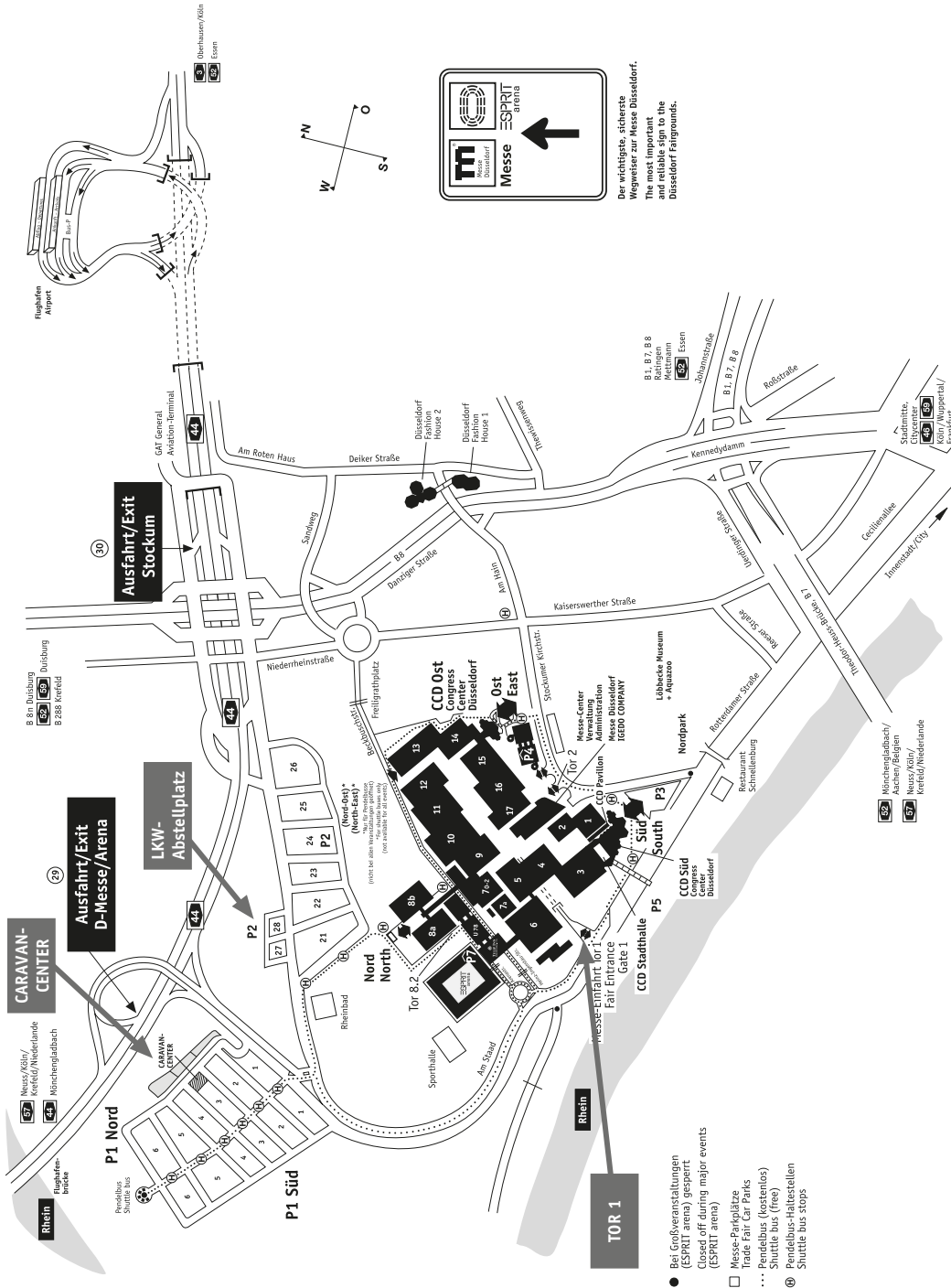
#### Questions?

Messe Düsseldorf GmbH, Abt.: UT-VL/Logistik  
Postfach 101006, 40001 Düsseldorf, Germany  
Tel. +49(0)211/45 60 - 495  
Fax +49(0)211/45 60 - 85 80  
SchuettK@messe-duesseldorf.de  
www.messe-duesseldorf.de



Navli: 51°16'10.78"N  
Am Staad: 06°43'30.31"E

Messeanfahrt · Parkplätze  
Route to the Fair · Car parks



Der wichtigste, sicherste Wegweiser zur Messe Düsseldorf. The most important and reliable sign to the Düsseldorf Fairgrounds.

## Verkehrsregelung/Anlieferung Traffic Regulation/deliveries

### Adressen für das Navigationssystem

#### **Aussteller, Spedition, Standbauer, Anlieferung**

D-40474 Düsseldorf, **Am Staad** (= Hallen 3-7+9-18 – Tor 1)  
D-40474 Düsseldorf, **Arena-Straße** (= Hallen 8A + 8B – Tor 8.2)

#### **Presse**

D-40474 Düsseldorf, **Stockumer Kirchstraße 61** (Parkhaus P4)

### Anlieferung von Exponaten und Materialien an Ihren Messestand

Teilen Sie Ihrem Lieferanten, Kurier oder Spediteur ihre genaue „Messe-Adresse“ mit:

- Firmenname des Ausstellers
- Titel der Veranstaltung
- Halle und Stand-Nr.
- Ansprechpartner (Tel.)

Messe Düsseldorf GmbH  
Tor 1  
Am Staad  
40474 Düsseldorf

Die Zufahrt ist über Tor 1 (Hallen: 3-7+9-18) und 8.2 (Hallen: 8A + B) während den Hallenöffnungszeiten jederzeit gewährleistet.

Die Messe Düsseldorf kann keine Ausstellermaterialien entgegen nehmen. Bitte stellen Sie daher sicher, dass eine von Ihnen autorisierte Person die Materialien am Messestand in Empfang nimmt.

Sollte dies nicht möglich sein, kann eine Einlagerung und spätere Lieferung zum Messestand von den Vertragsspediteuren der Messe Düsseldorf GmbH vorgenommen werden.

Bitte beachten Sie, dass die Zufahrt an bestimmten Aufbau Tagen und während der Veranstaltungslaufzeit zeitlich begrenzt und nur gegen Hinterlegung eines Pfandbetrages von € 100,- möglich ist.

### Verkehrsordnung im Messegelände

Im gesamten Messegelände und auf den messeeigenen Parkplätzen gelten die Verkehrsregeln der Straßenverkehrsordnung (StVO). Das Befahren des Geländes mit Fahrzeugen aller Art ist nur nach Erlaubnis gestattet und geschieht auf eigene Gefahr.

Die im Messegelände zugelassene Höchstgeschwindigkeit beträgt 20 km/h. Wohnwagen/Wohnmobile dürfen nicht in das Messegelände gebracht werden. Weitere Informationen entnehmen Sie bitte den Technischen Richtlinien (neueste Fassung). Punkt: 2.1

### Eigene Krane und Stapler

Der Betrieb von eigenen Kranen und Staplern im Messegelände ist nicht gestattet. Es dürfen nur Geräte der im Gelände verpflichteten Spediteure betrieben werden. Die Spediteure üben im Messegelände das alleinige Speditionsrecht aus, d.h. Verbringen von Exponaten, Standaufbauten etc. in den Stand inkl. Gestellung eventueller Hilfsgeräte. (s. Technische Richtlinien Punkt 5.10)

### Addresses for the navigation system

#### **Exhibitor, forwarding company, stand construction companies, delivery**

D-40474 Düsseldorf, **Am Staad** (= halls 3-7+9-18 – gate 1)  
D-40474 Düsseldorf, **Arena-Straße** (= halls 8A + 8B – gate 8.2)

#### **Press**

D-40474 Düsseldorf, **Stockumer Kirchstraße 61** (Parkhaus P4)

### Delivery of Exhibits and Materials to your Stand

Please inform your forwarding agent, courier or other delivery services of the exact delivery address for your stand or booth:

- Name of Exhibitor
- Name of Exhibition
- Hall and Stand No.
- Name of Responsible Person on the Stand (Phone)

Messe Düsseldorf GmbH  
Tor 1 / Gate 1  
Am Staad  
40474 Düsseldorf

The delivery via gate 1 (Tor 1) (Halls: 3-7+9-18) and 8.2 (Halls: 8A + B) is possible during the opening hours of the hall.

Please note that it is not possible for Messe Düsseldorf to receive or store deliveries. You should make sure when expecting deliveries that someone is at your stand and available to receive these.

If that is not possible, our contracted forwarding agents will be able to store goods and deliver them at a later point directly to your stand. For more information and pricing please contact one or more of our forwarding agents listed in the ServiceCompass.

Please note that the access may be limited and is only after paying a deposit of € 100.

### Road traffic regulations on the fairgrounds

The German Road Traffic Regulations apply throughout the exhibitions grounds and in the car parks. The driving of any vehicle within the exhibition grounds is only allowed with special permission, at one's own risk.

A maximum speed limit of 20km/h applies within the exhibition grounds for all vehicles.

Caravans/mobile homes may not be brought onto the exhibition grounds.

Please refer to the Technical Guidelines (latest version) for further information. Item: 2.1

### Private cranes and forklifts

Private cranes and forklifts may not be used at the Düsseldorf Trade Fair Center. Only facilities operated by Messe Düsseldorf's accredited forwarding agents are allowed on the fairgrounds. These forwarding agents have been granted sole rights to the transportation of exhibits, stand construction components as well as the provision of any auxiliary equipment required (see 5.10 of the Technical Guidelines).

## Gebiet der Umweltzone Area of the environmental zone

### Umweltzone Düsseldorf

In der Landeshauptstadt Düsseldorf ist eine Umweltzone eingerichtet. Hier dürfen nur noch Fahrzeuge mit Schadstoffplakette in das innerstädtische Gebiet einfahren.

Einzelheiten zur Umweltzone, zur Plakettenpflicht und besonders zu den Ausnahmeregelungen, sowie einen Plan der betroffenen Straßen finden Sie detailliert im Internetangebot der Landeshauptstadt (s.u.).

Das Gelände der Messe Düsseldorf, die Parkplätze und die Autobahn 44 zur Messe sind von der Umweltzone nicht betroffen.

Unsere Besucher und Aussteller erhalten Infos über die Umweltzone online auf der Homepage der Messe Düsseldorf unter dem unten genannten Link oder dem jeweiligen Internet-Auftritt der einzelnen Veranstaltung unter „Anreise per Auto / Umweltzone“

Die Erreichbarkeit der Park- und Logistikflächen der Messe Düsseldorf und des Flughafens Düsseldorf bleibt über folgende Straßenzüge, die nicht in die Umweltzone einbezogen sind, erhalten: A 44 / Am Staad / Rotterdamer Str. bis Tor 1 und Stockumer Höhe bis zur A 44 AS Stockum.

Mehr Informationen:

<https://www2.duesseldorf.de/kfz/feinstaub.html>

### Environmental Zone Düsseldorf

The regional capital Düsseldorf has established an environmental zone. Only vehicles carrying a pollutant-control sticker may enter the inner city area.

Detailed information on the environmental zone, the mandatory stickers and the exemptions as well as an overview of the affected streets is available on the website of the regional capital (see below).

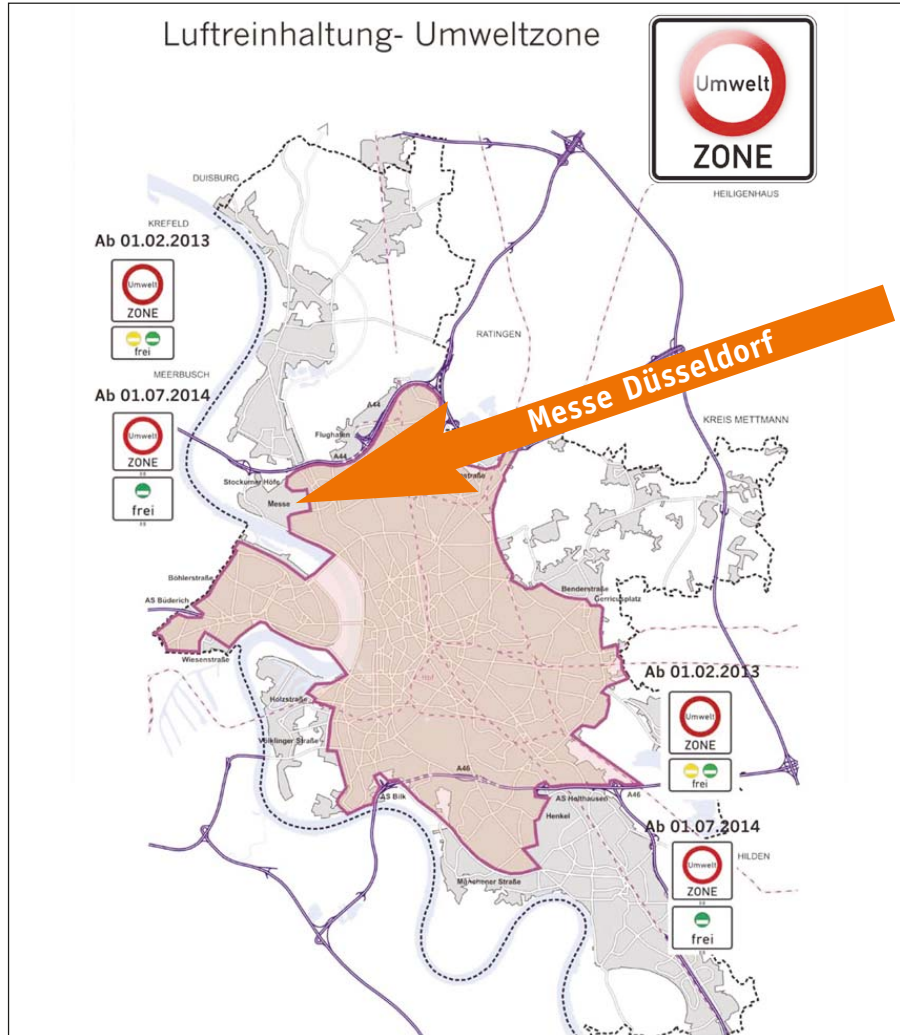
The premises of the Düsseldorf Exhibition Centre, parking spaces and the A44 motorway to the exhibition centre are not affected by the environment zone.

Our visitors and exhibitors may access information on the environmental zone online at the homepage of Messe Düsseldorf under the link below or on the respective website of the individual event under "Anreise per Auto / Umweltzone" (Arrival by car / environmental zone).

The accessibility of all parking lots and logistic areas of Messe Düsseldorf and of Airport Düsseldorf, remains in existence via A 44 / Am Staad / Rotterdamer Str. up to Gate 1 (Tor 1) and Stockumer Höhe up to A 44 AS Stockum.

More information:

<https://www2.duesseldorf.de/kfz/feinstaub.html>



## Zufahrt ins Gelände Vehicles access to the fairgrounds

### Fragen?

#### Questions?

Messe Düsseldorf GmbH, Abt.: UT-VL/Logistik  
Postfach 101006, 40001 Düsseldorf, Germany  
Tel. +49(0)211/45 60 - 495  
Fax +49(0)211/45 60 - 85 80  
SchuettK@messe-duesseldorf.de  
www.messe-duesseldorf.de

### Pfand

Die Pfandregelung dient zur Anlieferung von Standmaterial/Nachschub.

#### Die Vorgehensweise:

Das Befahren des Messegeländes während der Laufzeit ist nur gegen Pfandhinterlegung möglich. Die Einfahrt ist zeitlich befristet; bei Überschreitung der Zeit verfällt der Betrag und das Fahrzeug gilt als widerrechtlich abgestellt.

Aus Sicherheitsgründen sind wir gehalten, diese Regelung bei Bedarf auch auf die Auf-/Abbauzeit auszuweiten.

### Catering / Anlieferung

Folgende Regelung gilt für alle gewerblichen Lieferanten von Getränken, Lebensmitteln und Speisen:

- Zufahrt mit einem KFZ ist ausschließlich über das Tor 1 (Hallen: 3-7+9-18) und das Tor 8.2 (Hallen: 8A + B) möglich
- Ein Auftrag vom Aussteller muss vorgelegt werden
- Die Zufahrt ist maximal auf 60 Minuten begrenzt
- Bei der Zufahrt wird ein Pfand von € 100,- hinterlegt, das binnen 60 Minuten beim Verlassen des Geländes zurückgezahlt wird. Überzieht der Fahrer die vereinbarte Verweildauer, verfällt der Betrag
- **Einmalige Zufahrt:** Pfandeinfahrt € 100,00. NUR über Tor 1 (Hallen: 3-7+9-18) und Tor 8.2 (Hallen: 8A + B)! Adresse: Am Staad, Zeit für die Belieferung eine Stunde. Die Gebühr zur Anlieferung beträgt € 10,00 je Zufahrt.
- **Dauerzufahrt:** Bei täglich wiederholter Zufahrt empfiehlt sich die Dauerzufahrt. Kosten dieser Dauerzufahrtkarte entsprechen dem Preis der veranstaltungsbezogenen Parkkarte für Fahrzeuge bis 6,5 m. Der Preis für die EuroCIS 2018 beträgt € 120,-. Die Catering-Einfahrt kann während des Aufbaus in der Messeleitung gegen Sofortzahlung – auch vom Caterer selbst – erworben werden. Ein Versand ist nicht möglich. Bei einer Dauerzufahrtkarte benötigen alle Insassen eine gültige Eintrittskarte.

Ziel dieser Maßnahme ist eine Beschränkung des Fahrverkehrs auf das unvermeidlich Notwendige. Wir empfehlen deshalb dringend, dem Fahrer mit entsprechendem Bargeld auszustatten, um Verzögerungen zu vermeiden.

### Einfahrtsgenehmigung für Reisebusse

Einfahrtsgenehmigung für Reisebusse können online bestellt werden. Voraussetzung ist, dass alle Insassen im Besitz eines gültigen Ausstellerausweises sind. Eine Zufahrt ist dann bis Messebeginn und nach Messeschluss möglich. Detaillierte Informationen erhalten Sie im Anschreiben zu der Einfahrtsgenehmigung. Bestellen Sie online! <https://www.oos.messe-duesseldorf.de> > Bestellformulare > Ausweise und Tickets

### Abschleppen / Kosten

Das Abstellen von Fahrzeugen aller Art im Messegelände unterliegt besonderen Bestimmungen. Fahrzeuge, die widerrechtlich abgestellt sind bzw. Rettungswege versperren, werden von einem – von der Messe Düsseldorf autorisierten – Unternehmen auf Kosten des Verursachers bzw. Halters umgesetzt.

Folgende Kosten fallen an:

PKW	€ 65,-	zzgl. € 15,- pro Tag (Abstellgebühr)
LKW	€ 130,-	zzgl. € 25,- pro Tag (Abstellgebühr)

(Hebebühnen/Transporter)

Bevor Sie Ihr Fahrzeug abholen, müssen die Gebühren in der Messeleitung per Barzahlung beglichen werden.

### Deposits

Deposits are used for deliveries of stand materials and supplies.

#### How it works:

Accessing the fairgrounds during an event's run is only permitted on payment of a deposit. The deposit entitles the vehicle to a limited period of time on the premises. If the vehicle is still on the fairgrounds after this period has elapsed, the deposit will be forfeited and the vehicle will be considered to be illegally parked.

For security reasons, Messe Düsseldorf may be compelled to extend these measures to assembly and dismantling periods if necessary.

### Catering / deliveries

The following rules apply to all commercial suppliers of food and beverages:

- Vehicles can only access the fairgrounds through Gate 1 (Tor 1) (Halls: 3-7+9-18) and Gate 8.2 (Tor 8.2) (Halls: 8A + B)
- An order from an exhibitor must be provided
- Admission is limited to 60 minutes
- With arrival a fee of € 100 must be deposit and will be returned after leaving the grounds within 60 minutes. Should the driver overstay the agreed period, the deposit will be forfeited.
- **Single access:** access against deposit of € 100.00. EXCLUSIVELY via Gate 1 (Tor 1) (Halls: 3-7+9-18) and Gate 8.2 (Tor 8.2) (Halls: 8A + B). Address: Am Staad. Time allowed for delivery one hour. The delivery fee is € 10.00 per entry.
- **Permanent access:** in the event of daily recurring access we recommend permanent access. The costs of this permanent access pass correspond to the event-related parking fee for vehicles up to 6.5 m. The price for EuroCIS 2018 is € 120. Catering access can be purchased from the exhibition management against immediate payment – including by the caterer himself – during setting up. Sending is not possible. All passengers in a vehicle with a parking permit have to be in possession of a valid exhibition entrance ticket.

The aim of these measures is to limit traffic on the fairgrounds to the absolute minimum. We therefore urge exhibitors to provide drivers with sufficient cash so as to avoid delays.

### Access permits for tour busses

Access permits for tour buses may be ordered online. All passengers must hold a valid exhibitor pass. Access is possible before start and after closing of the trade fair.

Order online! <https://www.oos.messe-duesseldorf.de> > Order Forms > Passes and tickets

### Towing / charges

Parking of vehicles of all kinds on the fairgrounds is subject to special conditions. Any vehicles parked illegally and/or blocking emergency routes will be relocated at the expense of the offender and/or vehicle owner by a company authorised by Messe Düsseldorf.

The following charges will be levied:

CAR	€ 65,-	add. € 15,- per day (storage fee)
TRUCK	€ 130,-	add. € 25,- per day (storage fee)

(lifting platforms/transporters).

Before you can collect your vehicle, the charges owed must be paid in cash to the trade fair management.

## Shuttle-Services / Bus – Bahn – Taxi Shuttle Services / busses – trams, trains – taxis

**Gilt nur für Bus und Bahn (ÖPNV)**  
Detaillierte Linienpläne und Haltestellen  
finden Sie unter [www.VRR.de](http://www.VRR.de)  
**Gilt nur für Bus und Bahn (ÖPNV)**  
Detailed maps showing public transport routes  
and stops can be found at [www.VRR.de](http://www.VRR.de)

### Fragen?

#### Questions?

Messe Düsseldorf GmbH, Abt.: UT-VL/Logistik  
Postfach 101006, 40001 Düsseldorf, Germany  
Tel. +49(0)211/45 60 - 495  
Fax +49(0)211/45 60 - 85 80  
[SchuettK@messe-duesseldorf.de](mailto:SchuettK@messe-duesseldorf.de)  
[www.messe-duesseldorf.de](http://www.messe-duesseldorf.de)

### Parkplatz P2 – kein Shuttlebus

Die Parkgebühr für PKW beträgt je Parkvorgang und Tag € 12,00 inkl. MwSt.

### Car Park P2 – no shuttle bus

The parking fee for cars is €12 incl. VAT per parking operation per day.

### Bus (Linie 722)

Die Buslinie 722 bringt Sie aus der Innenstadt zum Messegelände.  
(Eingang Ost, Messe-Center, Eingang Süd, Stadthalle).

### Bus (no. 722)

Bus no. 722 runs from the center of town to the Düsseldorf Trade Fair Center  
(East Entrance, administration tower, South Entrance, Stadthalle).

### Bus (Linie 896)

Die Buslinie 896 bringt Sie vom Flughafen zum Messegelände. (Eingang Ost,  
Messe-Center, Eingang Süd, Eingang Nord)

### Bus (no. 896)

Bus no. 896 runs from the airport to the Düsseldorf Trade Fair Center (East  
Entrance, administration tower, South Entrance, North Entrance).

### Bahn (U78)

Die Linie U78 der Rheinbahn pendelt im 10-Minuten-Takt zwischen den U-Bahn-  
Haltestellen „Düsseldorf Hauptbahnhof (Bahnsteig 1)“ und „Esprit arena/Messe  
Nord“. Die letzte U78 Bahn geht ab Düsseldorf Hauptbahnhof um 21.37 Uhr, ab  
Esprit arena um 21.35 Uhr.

### Underground (U78)

Route U78 of the Rheinbahn commutes every 10 minutes between the subway  
stations “Düsseldorf Hbf (Bstg 1)” and “Esprit arena/Messe Nord”. The last  
U78-train departs Düsseldorf Main Train Station at 9.37 pm, arriving Esprit  
arena at 9.35 pm.

### Bahn (U79)

Die U79 bringt Sie vom Hauptbahnhof zum Messegelände. Von dort verkehrt die  
U79 von/zu den Haltestellen Düsseldorf Hauptbahnhof und Messe Ost/Stockumer  
Kirchstr. bzw. Freiligrathplatz, Bahnsteig 3/4.

### Tube (U79)

The U79 tube runs from Central Station to the Düsseldorf Trade Fair Center.  
From there, U79 commutes to/from the stops “Düsseldorf Hauptbahnhof” and  
“Messe Ost/Stockumer Kirchstrasse” as well as “Freiligrathplatz, Bstg 3/4”.

### TAXI

Aussteller die mit einem Taxi anreisen, können während der Laufzeit bis  
Messebeginn (10.00 Uhr) direkt an die Hallen gebracht werden.  
Während der Öffnungszeiten der Veranstaltung stehen Ihnen vor jedem Eingang  
und vor dem Messe-Center Taxi-Halteplätze zur Verfügung. Eine Abholung an der  
Halle ist nicht möglich.

### TAXI

Exhibitors arriving by taxi can be dropped off directly at the halls up to  
10 am during the fair's run.  
During the fair's opening hours, you can make use of the taxi drop-off zones in  
front of each entrance as well as the administration tower. Pick-up at the hall  
is not possible.

letzter Bestelltermin: 31.01.2018  
closing date for orders: 31/01/18  
<https://www.oos.messe-duesseldorf.de>

## Parkscheine für Aussteller Exhibitor's car parking permits

**Fragen?**

## Questions?

Messe Düsseldorf GmbH, Abt.: UT-VL/Logistik  
Postfach 101006, 40001 Düsseldorf, Germany  
Tel. +49(0)211/45 60 - 495  
Fax +49(0)211/45 60 - 85 80  
SchuettK@messe-duesseldorf.de  
www.messe-duesseldorf.de

**!** Die Parkkarten können **ausschließlich online** (OOS „Online Order System“) bestellt werden.  
Bestellen Sie online! <https://www.oos.messe-duesseldorf.de> > Bestellformulare > Ausweise und Tickets

Die Parkkarten haben während der Auf- und Abbauphase keine Gültigkeit.

Parkdauerkarten haben während der gesamten Laufzeit Gültigkeit. **Es gilt die Verkehrsregelung!**

Die Zuteilung und der Versand der Parkkarten erfolgt circa vier Wochen vor Messebeginn.

**!** Parking permits can be ordered **only by internet** by (OOS „Online Order System“).

Order online! <https://www.oos.messe-duesseldorf.de> > Order Forms > Passes and tickets

Parking permits are not valid during the assembly and dismantling phases.

Event parking cards are valid for the entire duration of the event. **Traffic regulations shall apply!**

Parking cards are allocated and shipped approximately four weeks prior to the trade fair.

**Serviceangebot – kein Bestellformular –**

Ident-Nr.

alle Preise

Netto-Preis bei

Bar-Preis vor

**Service offer – No Orderform –**

Ident-No.

je Karte  
all prices  
per cardOOS-Bestellung  
Net price with  
OOS orderingOrt (inkl. MwSt.)  
Cash on site  
(incl. VAT)**Parkscheine außerhalb vom Messegelände** Parking permits off site the fairground

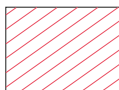
 max. 5 m	<b>PKW-Parkdauerkarten</b> auf dem reservierten Aussteller-Parkplatz P2 (inkl. kostenlosem Bus-Shuttle zum Eingang)	711	je	€ 30,25	€ 36,-
	Long-term car parking permits for reserved exhibitor parking spaces P2 (including free shuttle bus service to entrance)	711	each		
 max. 8 m	<b>Abstellplatz</b> für leere LKW / Anhänger außerhalb vom Messegelände auf P1/P2. Achtung: Für jedes Fahrzeug wird eine eigene Parkkarte benötigt! (LKW+Anhänger = 2 Parkscheine). Ohne Dauerkarte ist die Gebühr direkt vor Ort zu entrichten.	712	je	€ 63,02	€ 75,-
	Storage for empty trucks / trailers outside the fairgrounds on P1/P2. Please note: A separate parking permit is required for each vehicle! (Truck + trailer = 2 parking permits). Without long-term parking permit the fee must be paid on site.	712	each		
<b>Parkscheine innerhalb des Messegeländes*</b> Parking permits inside the fairground*					
 max. 5 m	<b>PKW-Parkdauerkarten</b> auf dem reservierten Aussteller-Parkplatz <b>innerhalb des</b> Messegeländes (hinter den Hallen)! Dieser Parkplatz hat nur eine begrenzte Anzahl an Stellflächen.	701	je	€ 50,42	€ 80,-
	Long-term car parking permits for reserved exhibitor parking spaces <b>inside</b> the fairground (behind the halls). These parking spaces are limited in number!	701	each		
 max. 6,5 m	<b>Transporter-Parkdauerkarten</b> auf dem reservierten Aussteller-Parkplatz im Messegelände (hinter den Hallen). Dieser Parkplatz hat nur eine begrenzte Anzahl an Stellflächen.	702	je	€ 100,84	€ 170,-
	Long-term parking permits for <b>transporter</b> for reserved exhibitor parking spaces inside the fairground. These parking spaces are limited in number!	702	each		

\* Falls diese Flächen zu Ihrem Bestellzeitpunkt bereits ausgebucht sind, erhalten Sie automatisch Parkscheine für den Parkplatz außerhalb vom Messegelände.

\* Should these spaces already be booked up at the time your order is received, you will automatically receive parking permits for the parking lot outside the fairgrounds.

Der angegebene Netto-Preis in der linken Spalte gilt bei rechtzeitiger Bestellung der Artikel im OOS. The net price as stated in the left column is valid with order by OOS just in time.

Nach Bestellschluss können Parkkarten nur vor Ort im Direktverkauf erworben werden, es gilt dann der Preis in der rechten Spalte (= Netto-Preis, zzgl. Verspätungszuschlag, zzgl. MwSt). After expiration of the OOS dead line parking tickets can be purchased in direct sale on site, the price in the right column has to be paid cash (= net price plus surcharge plus VAT).







letzter Bestelltermin: 31.01.2018  
closing date for orders: 31/01/18  
<https://www.oos.messe-duesseldorf.de>

## Parkscheine für Aussteller Exhibitor's car parking permits

**Fragen?****Questions?**

Messe Düsseldorf GmbH, Abt.: UT-VL/Logistik  
Postfach 101006, 40001 Düsseldorf, Germany  
Tel. +49(0)211/45 60 - 495  
Fax +49(0)211/45 60 - 85 80  
[SchuettK@messe-duesseldorf.de](mailto:SchuettK@messe-duesseldorf.de)  
[www.messe-duesseldorf.de](http://www.messe-duesseldorf.de)

- !** Die Parkkarten können **ausschließlich online** (OOS „Online Order System“) bestellt werden. **Bestellen Sie online!** <https://www.oos.messe-duesseldorf.de> > Bestellformulare > Ausweise und Tickets  
Die Parkkarten haben während der Auf- und Abbauphase keine Gültigkeit.  
Parkdauerkarten haben während der gesamten Laufzeit Gültigkeit. **Es gilt die Verkehrsregelung!**  
Der Versand der Parkkarten erfolgt circa vier Wochen vor Messebeginn.
- !** Parking permits can be ordered **only by internet** by (OOS „Online Order System“). **Order online!** <https://www.oos.messe-duesseldorf.de> > Order Forms > Passes and tickets  
Parking permits are not valid during the assembly and dismantling phases.  
Event parking cards are valid for the entire duration of the event. **Traffic regulations shall apply!**  
Parking permits will be shipped about four weeks prior to the show.








Serviceangebot – kein Bestellformular – Service offer – No Orderform –		Ident-Nr. Ident-No.	
Sonstiges	Others		
	Diese Parkdauerkarte ist schriftlich zu beantragen und diesem Antrag ist der Schwerbehindertenausweis in Kopie der Vor- und Rückseite beizufügen. Nur gültig mit dem Merkzeichen aG „außergewöhnlich gehbehindert“ oder BI „Blind“. Voraussetzung für die Inanspruchnahme ist, dass die betroffene Person täglich mit dem eigenen Auto anreist und zu Ihrer Standbesetzung gehört.	721	<b>kostenlos</b>
	The parking permit must be applied for in writing. The application must be accompanied by a copy of the pass for severely disabled persons (front and back). Only valid with the indication aG, meaning "severe mobility problems" or BI "Blind". Condition of use is that the affected persons arrive daily in their own cars and that they are members of your stand personal.	721	<b>free of charge</b>
	Einfahrtsgenehmigungen für Reisebusse können online bestellt und direkt ausgedruckt werden. Voraussetzung ist, dass alle Insassen im Besitz eines gültigen Ausstellerausweises sind. Eine Zufahrt ist dann bis Messebeginn und nach Messeschluss möglich. Detaillierte Informationen erhalten Sie im Anschreiben zu der Einfahrtsgenehmigung.	6487	<b>kostenlos</b>
	Entrance permits for coaches can be ordered online and printed out directly. All passengers must hold a valid exhibitor pass. Access is possible before start and after closing of the trade fair. For detailed information, please refer to the cover letter sent with the access permit.	6487	<b>free of charge</b>

## Stellflächen für Nachschubeinheiten Space for supply purposes

**Fragen?****Questions?**Messe Düsseldorf GmbH,  
Abt.: UT-G/Geländeservice  
Postfach 101006, 40001 Düsseldorf, Germany  
Tel. +49(0)211/45 60 - 527  
Fax +49(0)211/45 60 - 85 80  
HelsingM@messe-duesseldorf.de  
www.messe-duesseldorf.de

**!** Die Parkscheine können **ausschließlich online** (OOS „Online Order System“) bestellt werden.  
Bestellen Sie online! <https://www.oos.messe-duesseldorf.de> > Bestellformulare > Ausweise und Tickets  
Die Parkscheine haben während der Auf- und Abbauphase keine Gültigkeit. Es gilt die Verkehrsregelung!

**!** Parking permits can be ordered **only by internet** by (OOS „Online Order System“).  
Order online! <https://www.oos.messe-duesseldorf.de> > Order Forms > Passes and tickets  
Parking permits are not valid during the assembly and dismantling phases. Traffic regulations shall apply!

Serviceangebot – kein Bestellformular – Service offer – No Orderform –		Ident-Nr. Ident-No.	Preis Price	netto net
<b>Parkscheine im Messegelände</b> Parking permits inside the fairground				
 max 8 m	<b>LKW-Stellfläche</b> als Nachschubeinheit (Lager/Kühl) im Messegelände Dieser Parkplatz hat nur eine begrenzte Anzahl an Stellflächen. Gilt für Lager- oder Kühl LKW bis max. 8m! Long-term parking space for trucks for supply purposes in the fairground (storage/refrigerated), behind the halls. These parking spaces are limited in number! Applies to storage or refrigerated trucks no longer than 8m!	703	je	€ 315,00
		703	each	
 über over 8 m	<b>LKW-Stellfläche</b> als Nachschubeinheit (Lager/Kühl) im Messegelände hinter den Hallen. Dieser Parkplatz hat nur eine begrenzte Anzahl an Stellflächen. Gilt für Lager- oder Kühl LKW über 8m! Long-term parking space for trucks for supply purposes in the fairground, (storage/refrigerated), behind the halls. These parking spaces are limited in number! Applies to storage or refrigerated trucks longer than 8m!	717	je	€ 585,00
		717	each	
 max. 8 m	<b>LKW-Anhänger-Stellfläche</b> als Nachschubeinheit im Messegelände hinter den Hallen. Dieser Parkplatz hat nur eine begrenzte Anzahl an Stellflächen. Long-term parking space for truck trailers for supply purposes in the fairground, behind the halls. These parking spaces are limited in number!	7036	je	€ 315,00
		7036	each	
 max. 5 m	<b>PKW-Anhänger-Stellfläche</b> als Nachschubeinheit im Messegelände hinter den Hallen. Dieser Parkplatz hat nur eine begrenzte Anzahl an Stellflächen. Long-term parking space for cars for supply purposes in the fairground, behind the halls. These parking spaces are limited in number!	7018	je	€ 157,50
		7018	each	
 10' Container	<b>Stellfläche für einen 10' Kühl-, Lager- oder Büro Container</b> als Nachschubeinheit im Messegelände direkt hinter den Hallen. Nur die Stellfläche! Diese Stellfläche ist nur für die Nutzung von Containern bestimmt! Space for a 10' refrigerated, storage or office containers for supply purposes inside the fairground directly behind the halls. This is only the space! This space is for container use only!	715	je	€ 157,50
		715	each	
 20' Container	<b>Stellfläche für einen 20' Kühl-, Lager- oder Büro Container</b> als Nachschubeinheit im Messegelände direkt hinter den Hallen. Nur die Stellfläche! Diese Stellfläche ist nur für die Nutzung von Containern bestimmt! Space for a 20' refrigerated, storage or office containers for supply purposes inside the fairground directly behind the halls. This is only the space! This space is for container use only!	704	je	€ 315,00
		704	each	
 40' Container	<b>Stellfläche für einen 40' Kühl-, Lager- oder Büro Container</b> als Nachschubeinheit im Messegelände direkt hinter den Hallen. Nur die Stellfläche! Diese Stellfläche ist nur für die Nutzung von Containern bestimmt! Space for a 40' refrigerated, storage or office containers for supply purposes inside the fairground directly behind the halls. This is only the space! This space is for container use only!	705	je	€ 585,00
		705	each	

Der angegebene Netto-Preis gilt bei rechtzeitiger Bestellung der Artikel im OOS.

Nach Bestellschluss im OOS wird ein Verspätungszuschlag von 35% erhoben (alle Preise zzgl. gültiger MwSt.).

The net price as stated is valid with order by OOS just in time.

After expiration of the OOS dead line all orders will be subjected to a surcharge of 35% (all prices plus VAT).